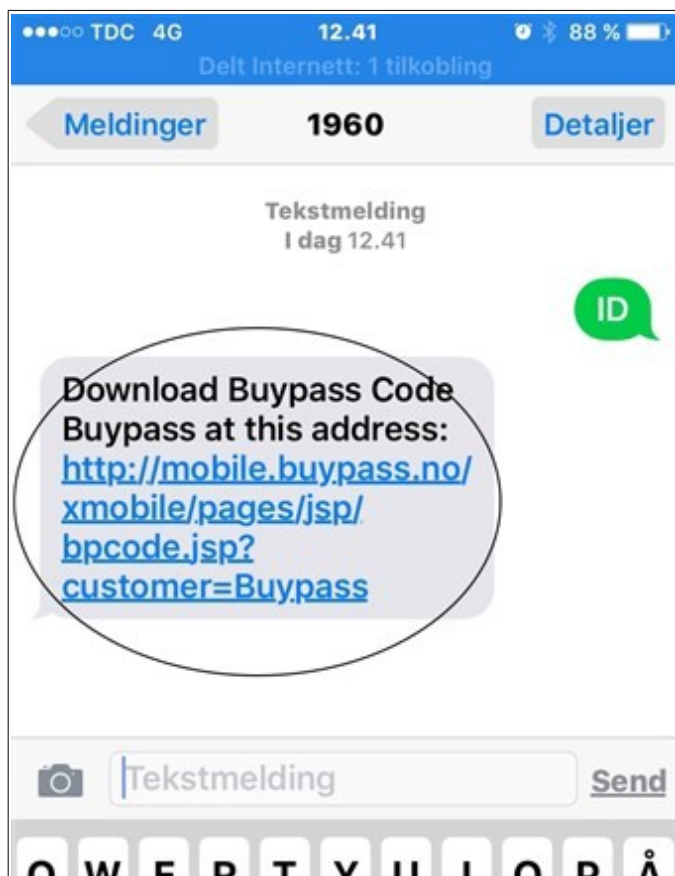


Dette må du gjøre på din telefonen

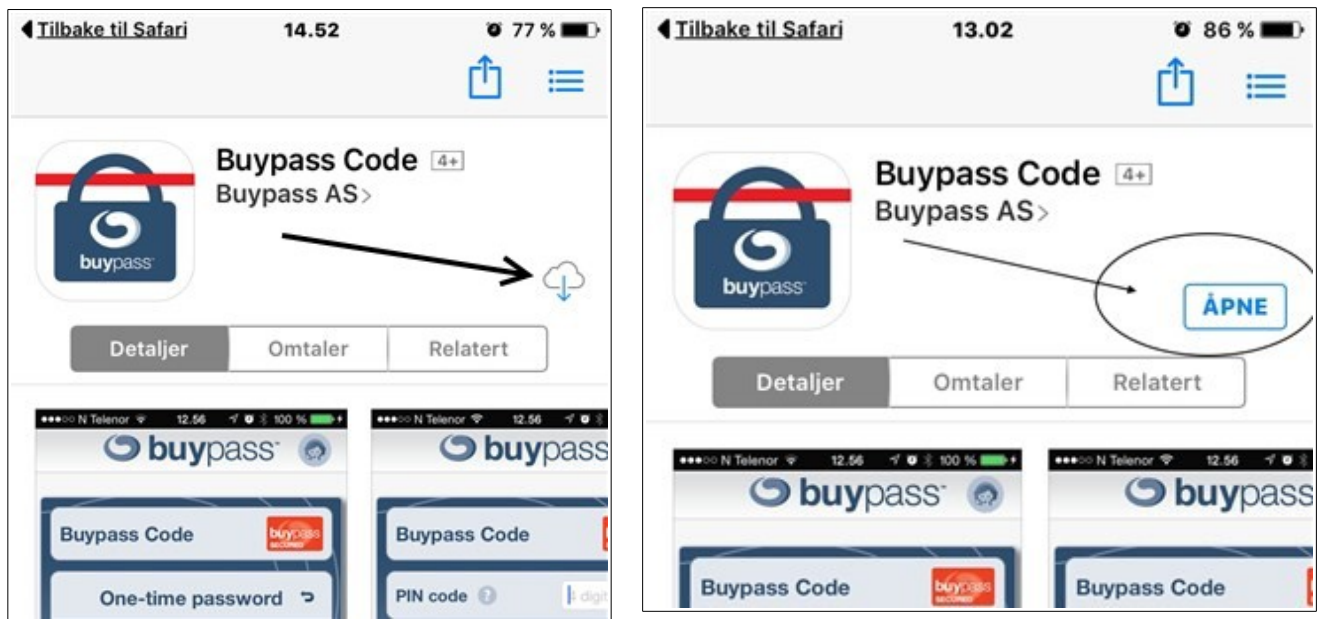
1. Du skal legge til en ny app på telefonen din.
Start med å sende en SMS til 1960. Skriv ID i innholdsfeltet og klikk «Send».




2. Etter noen sekunder mottar du et svar. I dette svaret finner du en link du skal klikke på.



3. Du skal nå laste ned enn app som heter «Buypass». Klikk på sky-ikon/Åpne



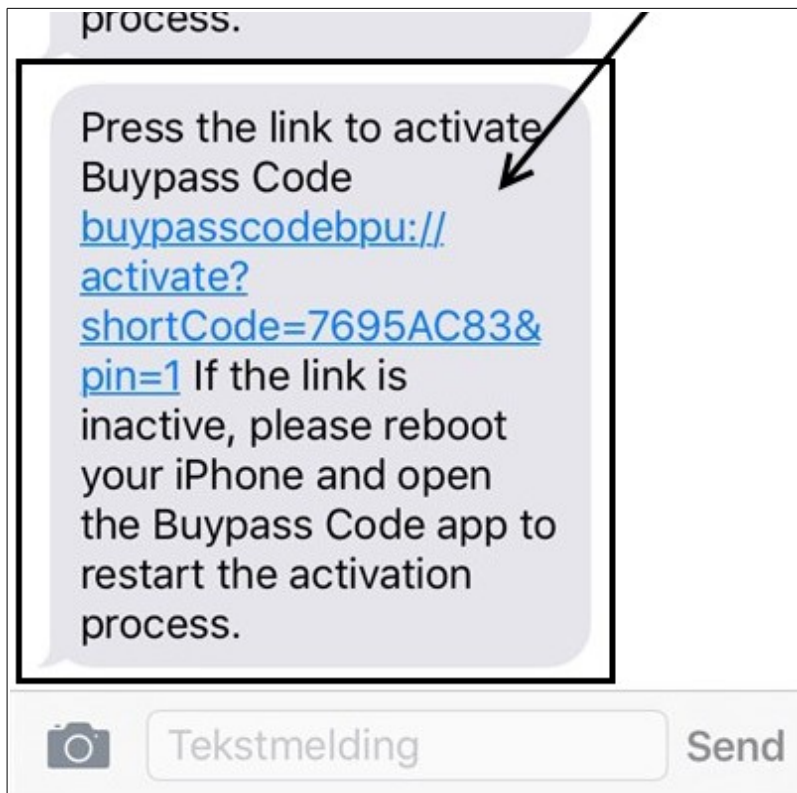
4. Aktiver BuyPass ved å legge inn ditt telefonnummer



5. BuyPass gir denne beskjednen og du mottar en SMS



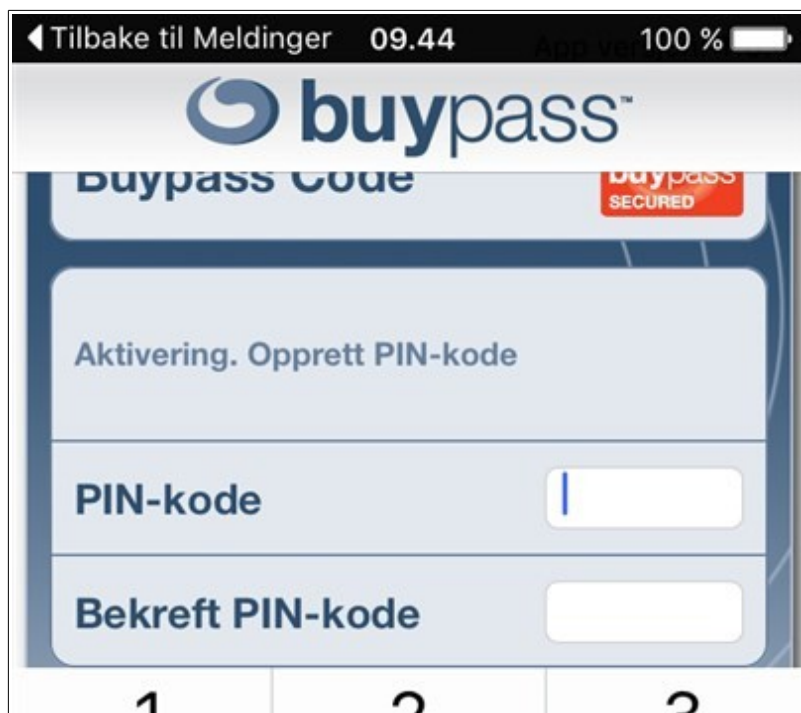
6. Gå til meldinger og klikk på denne linken




7. Klikk «Åpne»



8. Du må opprette en PIN kode som skal benyttes hver gang du skal starte BuyPass. Her velger du en tall som er lett å huske. Sett inn siffer, bekreft i feltet under og OK.



ByPass er nå klar på telefonen og kan tas i bruk. For å få innloggingskode må du først legge inn PIN koden du laget (denne handlingen må du muligens gjøre to ganger på rad)



Du får opp en kode som skal brukes ved innlogging på hjemmekontor. Se neste veiledning for «Hjemmekontor – PC veiledning»

